

# Tomacorriente Universal Doble



Tomacorriente doble Universal 2P + T "OPALUX" tipo adosable, para instalaciones internas y de uso temporal.

#### Características

- Cuenta con propiedades mecánicas autoextinguibles.
- Resistencia de alto impacto.
- Los tomacorrientes de 15A a 250VAC.

#### Aplicaciones

- Ideal como punto de conexión para alimentar equipos eléctricos, tales como electrodomésticos, equipos portátiles e industriales.

**OPALUX®**

**Acesorios  
Electricos**

**323-9WH**

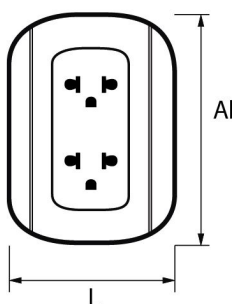
## Información Técnica

Código:	323-9WH
Marca:	OPALUX
Amperaje:	15A
Voltaje:	127-250VAC
Material:	ABS
Color:	Blanco
Tipo:	Toma Universal
Modelo:	Oval
Capacidad:	2 Tomacorrientes
Para Sobreponer:	Si
Incluye:	4 Tornillos de fijación

## Dimensiones (cm)

Al	L	An
9.8	6.9	2.2

Vista Frontal

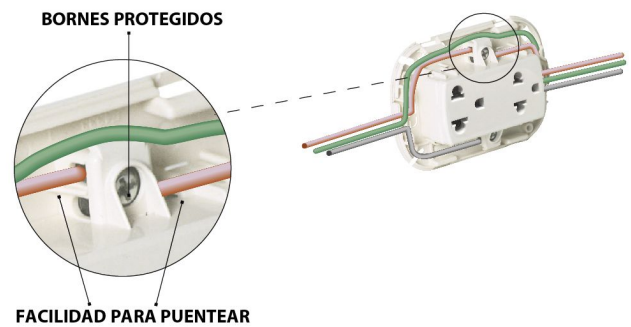


Vista Lateral



## Protección


Los accesorios tienen los bornes protegidos con materiales aislantes para evitar contactos accidentales y riesgos de corto circuito.



## Opciones para Instalación



**Instalación Sencilla**  
Directa sobre la pared



**Instalación con Minicanaletas**  
Utilizando los adaptadores especiales de la línea OVAL.

## Caja



## Advertencia y recomendación de seguridad:

No maniobrar con las manos mojadas y cortar la corriente antes de su instalación. Usar una rondana de madera de 5" para fijar el tomacorriente. Mantener fuera del alcance de los niños.

